

# NETATMO

Smart Κάμερα Εσωτερικού Χώρου

Εγχειρίδιο χρήσης



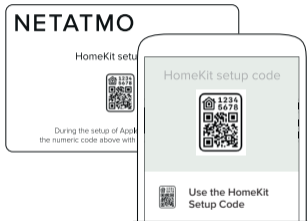
Το εγχειρίδιο χρήσης διατίθεται σε περισσότερες γλώσσες στην παρακάτω ηλεκτρονική διεύθυνση όπου μπορείτε να παρακολουθήσετε και ένα εκπαιδευτικό βίντεο εγκατάστασης

<https://indoorcamera.netatmo.com>



<https://indoorcamera.netatmo.com>

Κατεβάστε την εφαρμογή Netatmo Security και ακολουθήστε τις οδηγίες στην οθόνη για να ρυθμίσετε την Smart Κάμερα Εσωτερικού Χώρου. Για να ρυθμίσετε την κάμερα από το smartphone ή το tablet σας, μεταβείτε στην ηλεκτρονική διεύθυνση: <https://indoorcamera.netatmo.com>



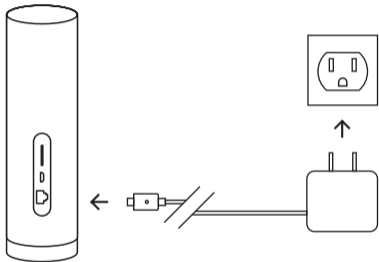
Η Smart Κάμερα Εσωτερικού Χώρου είναι συμβατή με το Apple HomeKit.

Θα χρειαστεί να σαρώσετε τον κωδικό που θα βρείτε στην κάρτα, «Homekit setup code», κατά τη διάρκεια της εγκατάστασης του Apple HomeKit μέσω της εφαρμογής.

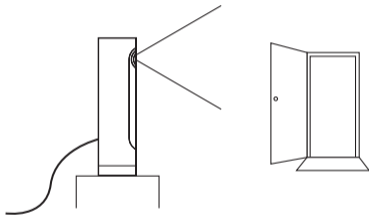


Ο κωδικός είναι μοναδικός και δεν μπορεί να δημιουργηθεί ξανά. Κρατήστε το σε ασφαλές μέρος. Μην πετάξετε την κάρτα με τον κωδικό.






Χρησιμοποιήστε αποκλειστικά τον αντάπτορα USB που περιλαμβάνεται στη συσκευασία.  
Η Smart Κάμερα Εσωτερικού Χώρου δεν λειτουργεί όταν είναι συνδεδεμένη σε υπολογιστή ή τροφοδοτείται από τον αντάπτορα USB χαμηλής τάσης.

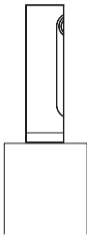
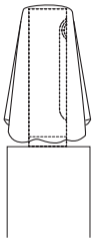
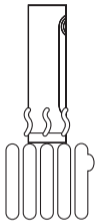


### Οδηγίες τοποθέτησης

Για βέλτιστη απόδοση, τοποθετήστε την Smart Κάμερα Εσωτερικού Χώρου σε τραπέζι ή ράφι που βλέπει στην είσοδο του σπιτιού σας, 1 έως 5 μέτρα μακριά από την πόρτα και σε ύψος από 1 έως 1,5 μέτρο.

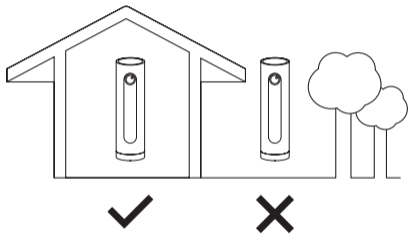


Αποκτήστε καλύτερη εικόνα  
Αποφύγετε να στρέψετε τη Smart Κάμερα  
Εσωτερικού Χώρου προς τα παράθυρα, ειδικά  
εάν το φως του ήλιου μπορεί να πέσει απευθείας  
στο φακό της κάμερας.



Μην τοποθετείτε την Smart Κάμερα Εσωτερικού Χώρου σε ζεστή επιφάνεια. Μην την καλύπτετε. Εάν θέλετε να διακόψετε την παρακολούθηση, μπορείτε να το κάνετε απευθείας από την εφαρμογή. Η κάμερα χρησιμοποιεί το σώμα αλουμινίου ως μέσο ψύξης. Μπορεί να είναι ελαφρώς ζεστό όταν το αγγίζετε.





Η Smart Κάμερα Εσωτερικού Χώρου έχει σχεδιαστεί αποκλειστικά για χρήση σε εσωτερικούς χώρους.  
Μην την τοποθετείτε σε εξωτερικούς χώρους.  
Μην αποσυναρμολογείτε το προϊόν.

## **ΝΟΜΙΚΗ ΕΝΗΜΕΡΩΣΗ**

Οι ενδείξεις «Made for iPod», «Made for iPhone», «Made for iPad» σημαίνουν ότι ένα ηλεκτρονικό εξάρτημα έχει σχεδιαστεί για να συνδέεται ειδικά με iPod, iPhone και iPad και έχει πιστοποιηθεί από τον κατασκευαστή ότι πληροί τα πρότυπα απόδοσης της Apple. Η Apple δεν είναι υπεύθυνη για τη λειτουργία αυτής της συσκευής ή τη συμμόρφωσή της με τα πρότυπα ασφάλειας και κανονιστικής ρύθμισης. Να έχετε υπόψη σας ότι η χρήση αυτού του εξαρτήματος με το iPhone μπορεί να επηρεάσει την ασύρματη απόδοση.

Η χρήση του λογοτύπου Works with Apple HomeKit σημαίνει ότι ένα ηλεκτρονικό εξάρτημα έχει σχεδιαστεί για να συνδέεται ειδικά με το iPod touch, το iPhone ή το iPad αντίστοιχα και έχει πιστοποιηθεί από τον κατασκευαστή ότι πληροί τα πρότυπα απόδοσης της Apple. Η Apple δεν είναι υπεύθυνη για τη λειτουργία αυτής της συσκευής ή τη συμμόρφωσή της με τα πρότυπα ασφάλειας και κανονιστικής ρύθμισης.

Ο έλεγχος αυτού του HomeKit εξαρτήματος μέσω αυτοματισμού και από απόσταση απαιτεί Apple TV με tvOS 10.x ή νεότερη έκδοση ή iPad με iOS 10.x ή νεότερη έκδοση που θα λειτουργούν ως κεντρικός κόμβος.

Η Apple και το λογότυπο της Apple είναι εμπορικά σήματα της Apple Inc., καταχωρημένα στις ΗΠΑ και σε άλλες χώρες. Το App Store αποτελεί σήμα υπηρεσίας της Apple Inc.

Το Google Play και το λογότυπο του Google Play είναι εμπορικά σήματα της Google Inc.

## **ΟΔΗΓΙΕΣ ΑΣΦΑΛΕΙΑΣ**

Αυτή η συσκευή δεν προορίζεται για χρήση από άτομα (συμπεριλαμβανομένων των παιδιών) με μειωμένες σωματικές, αισθητηριακές ή διανοητικές ικανότητες, ή έλλειψη εμπειρίας και γνώσης, εκτός εάν υπάρχει εποπτεία ή οδηγίες σχετικά με τη χρήση της συσκευής από κάποιο υπεύθυνο άτομο για την ασφάλειά τους. Τα παιδιά πρέπει να εποπτεύονται για να εξασφαλιστεί ότι δεν παίζουν με τη συσκευή.

## **ΠΡΟΣΟΧΗ!**

Όποιες αλλαγές ή τροποποιήσεις σε αυτή τη μονάδα δεν έχουν εγκριθεί ρητά από τον υπεύθυνο φορέα για τη συμμόρφωση, θα μπορούσαν να ακυρώσουν την εξουσιοδότηση του χρήστη για τη λειτουργία του εξοπλισμού.

## ΠΡΟΣΟΧΗ

### ΙΔΙΩΤΙΚΟΤΗΤΑ

Η Smart Κάμερα Εσωτερικού Χώρου της Netatmo είναι σχεδιασμένη για ιδιωτική χρήση σε εσωτερικούς χώρους. Οι νόμοι και οι κανονισμοί των χωρών ενδέχεται να περιορίζουν τη χρήση της Smart Κάμερας Εσωτερικού Χώρου. Παρακαλούμε να ελέγξετε τους νόμους της χώρας σας.

Σεβόμενοι την ιδιωτικότητα, αποφύγετε να εγκαταστήσετε την Smart Κάμερα Εσωτερικού Χώρου της Netatmo, ώστε να παρακολουθεί την οδό ή την ιδιοκτησία των γειτόνων σας. Σας συμβουλεύουμε επίσης να ενημερώσετε την οικογένειά σας, τους συγγενείς και τους οικιακούς σας υπαλλήλους, εάν υπάρχουν, ότι έχετε εγκαταστήσει κάμερα.

### ΑΣΦΑΛΕΙΑ

Οι λειτουργίες της Smart Κάμερας Εσωτερικού Χώρου δεν είναι πιστοποιημένες για απόκριση σε έκτακτη ανάγκη. Η Netatmo δεν θα αποστείλει τις αρχές έκτακτης ανάγκης στο σπίτι σας. Η λειτουργία ανίχνευσης συναγερμού ενδέχεται να μη λειτουργεί με ορισμένα μοντέλα συναγερμού. Δε θα πρέπει να χρησιμοποιηθεί ως αντικατάσταση ενός υπάρχοντος συστήματος συναγερμού.

Οι ειδοποιήσεις για κινητά παρέχονται μόνο για ενημερωτικούς σκοπούς.

Χρησιμοποιώντας την Smart Κάμερα Εσωτερικού Χώρου της Netatmo συμφωνείτε ότι δε θα βασίζεστε στις υπηρεσίες της για οποιαδήποτε ασφάλεια ζωής ή κρίσιμους σκοπούς.

### ΕΓΓΥΗΣΗ

Το προϊόν έχει 2 (δύο) χρόνια εγγύηση.

# NETATMO

<https://support.netatmo.com>

Copyright Netatmo © 2018. All rights reserved.  
Reproduction and distribution prohibited without written authorization from Netatmo.



Product Model: NSC01  
FCC ID: N3A-NSC01  
IC:10860A-NSC01